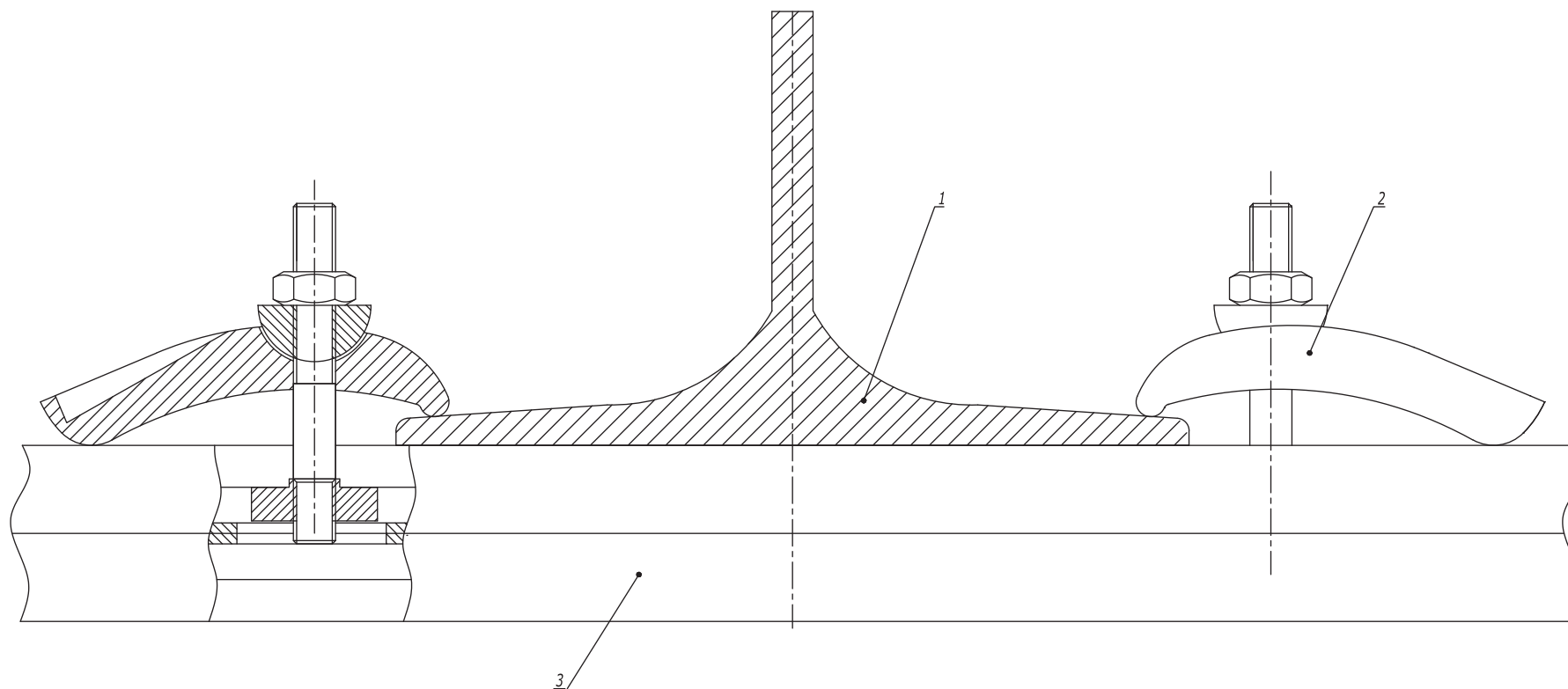


Крепление к двутавровой балке монтажного профиля закрывающей трубиной (тип 2)



Инв. № подл.	Подпись и дата	Взаим. инв. №

Поз.	Наименование	Код	Кол.	Примечание
1	Двутавр			
2	Струбина закрывающая	СМ301001	2	
3	Профиль С-образный	ВРМ21**/ ВРМ41**/ ВРД21**/ ВРД41**	1	
Изм.				Лист
Кол.уч.				2
Лист				
№ док.				
Подпись				
Дата				

DKC-2018.M5.04

Крепление к двутавровой балке монтажного профиля креплением ВМН-10 (тип 3)

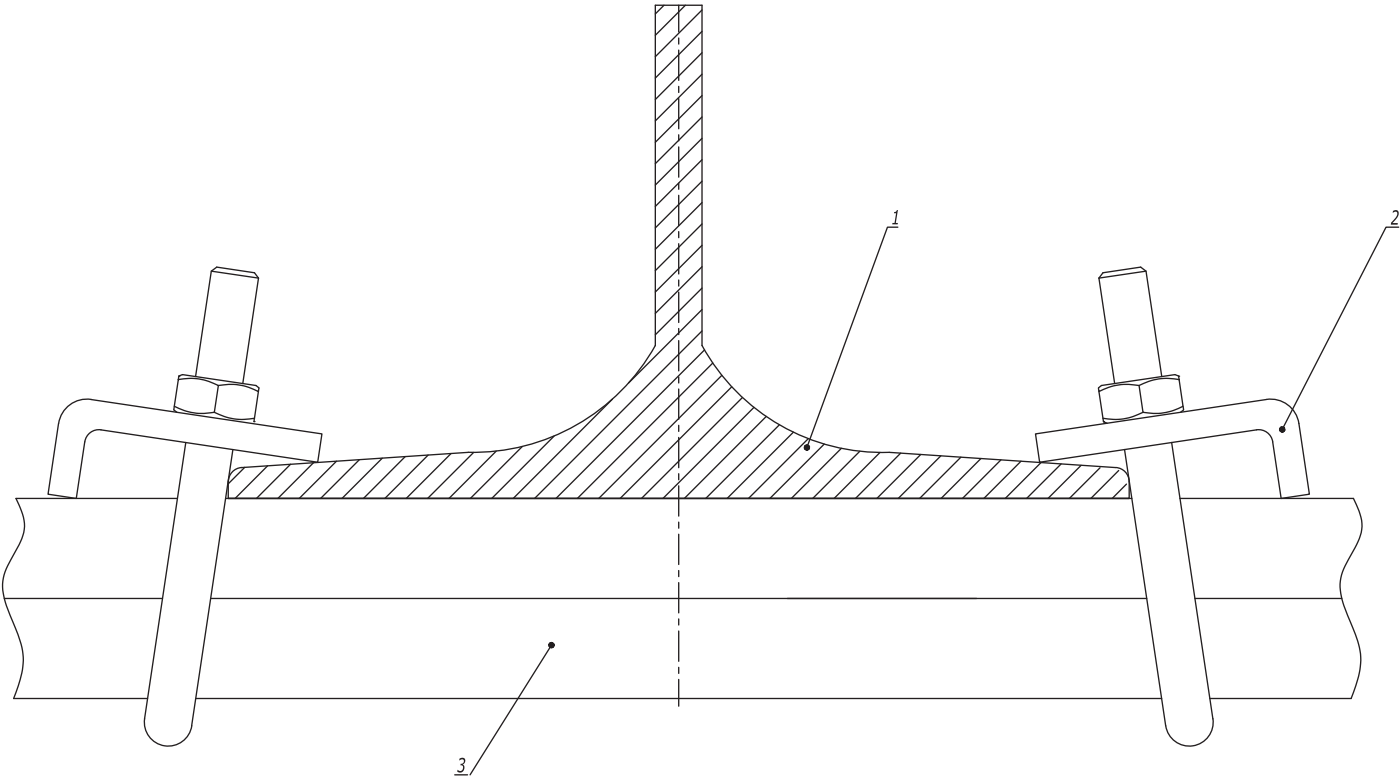


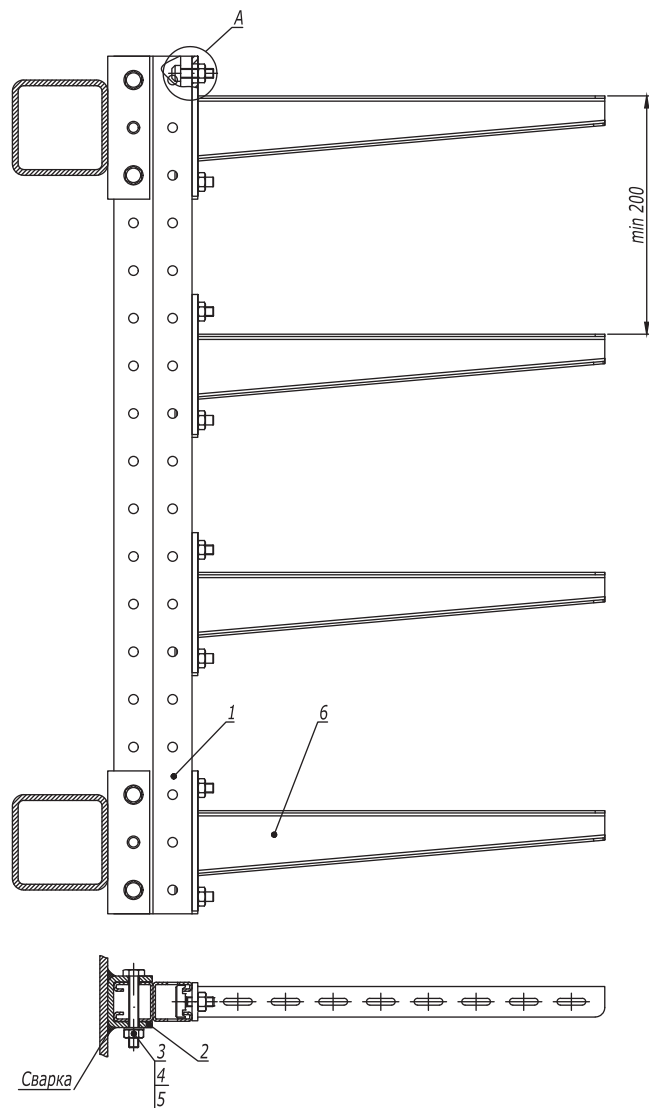
Таблица 1  
Выбор крепежа

Поз.	Наименование	Код	
		ВМН1010HDZ	ВМН2010HDZ
3	Профиль С-образный	ВРМ41**/ ВРД21**	ВРД41**

Поз.	Наименование	Код	Кол.	Примечание	
1	Двутавр				
2	Крепление к металлическим балкам ВМН-10	ВМН****	2	См. табл. 1	
3	Профиль С-образный				
		DKC-2018.M5.04			Лист
Изм.	Кол.уч.	Лист	№ док.	Подпись	Дата
					3

Инв. № подл.	Подпись и дата	Взаим. инв. №

Стойка из С-образного профиля и BSW-41



1. \*Использовать совместно с шайбой M10 DIN 9021 (CM121000), 2 шт. на одну консоль.

Поз.	Наименование	Код	Кол.	Примечание
1	Профиль С-образный BPM-41/ BPD-41		1	
2	Приварное крепление BSW-41	BSW4101	2	
3	Болт с шестигранной головкой M10x80 DIN 933	CM081080	4	
4	Шайба с узкими полями Ø10 DIN 125	CM241000	8	
5	Гайка шестигранная M10 DIN 934	CM111000	4	
6	Консоль BBN-70/BBN-60 (BBP-41, BBP-21, BBD-21*)		n	
7	Винт для крепления к профилю M10x30	CM041030	n-2	
8	Гайка с насечкой M10 DIN 6923	CM101000HDZ	n-2	

DKC-2018.B5.20

Изм.	Кол.уч.	Лист	№ док.	Подпись	Дата
Разработал	Тиунов И.А.				09.18
Проверил	Чередищенко Г.А.				09.18
Утвердил	Дядичко А.В.				09.18

Стойка на горизонтальных прогонах

Стадия	Лист	Листов
	1	3

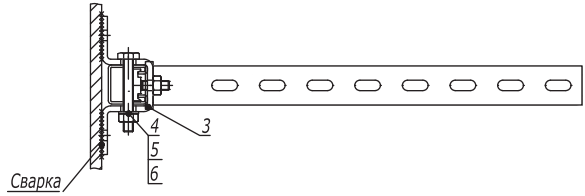
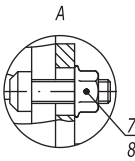
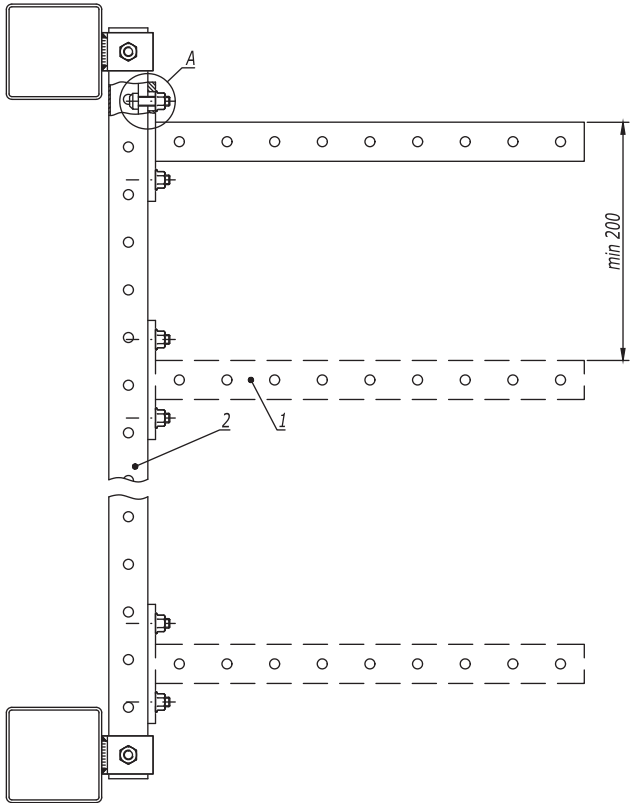
DKC

Инв. № подл.

Подпись и дата

Взаим. инв. №

Стойка из С-образного профиля и BMD-10



1. \*Использовать совместно с шайбой M10 DIN 9021 (CM121000), 2 шт. на одну консоль.

Поз.	Наименование	Код	Кол.	Примечание
1	Консоль ВВР-41/ВВР-21/ВВД-21* (ВВН-70/ВВН-60)		n	
2	Профиль ВРЛ-41/ВРМ-41/ВРД-41	ВРЛ41**/ ВРМ41**	1	
3	Крепление стеновое ВМД-10	ВМД10**	2	
4	Болт с шестигранной головкой М10х70 DIN 933	СМ081070	2	
5	Шайба М10 DIN 125	СМ241000	4	
6	Гайка шестигранная М10 DIN 934	СМ111000	2	
7	Винт для крепления к профилю М10х30	СМ041030	n-2	
8	Гайка с насечкой М10 DIN 6923	СМ101000	n-2+2	
Изм. Кол.уч. Лист №док. Подпись Дата				
DKC-2018.B5.20				Лист
				2